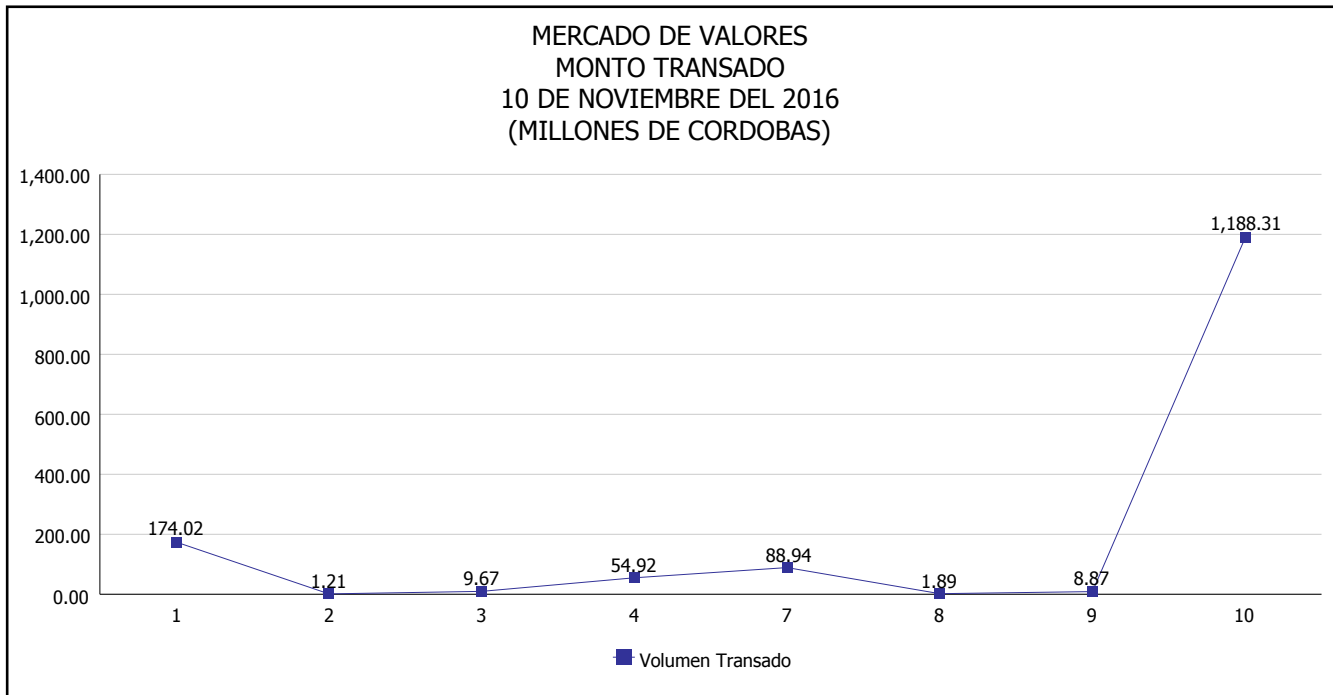


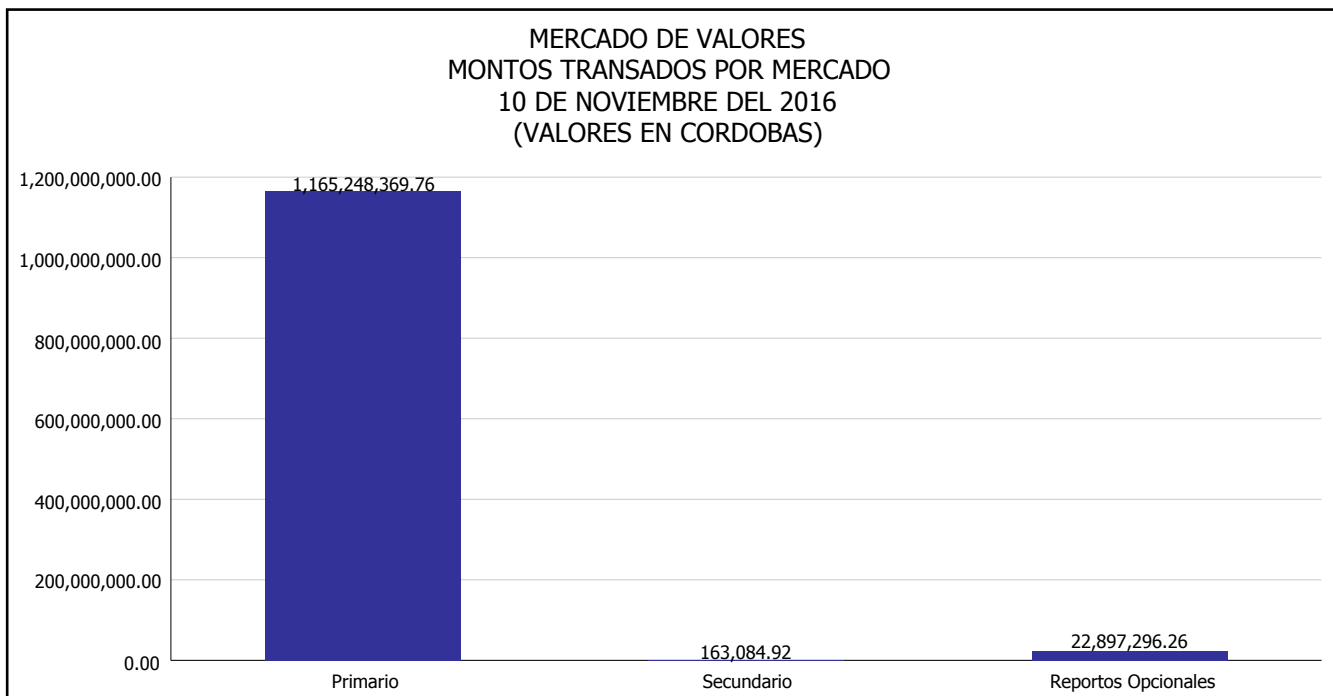


# INTENDENCIA DE VALORES INFORME DIARIO MERCADO DE VALORES DE NICARAGUA

Superintendencia de Bancos y de Otras  
Instituciones Financieras de Nicaragua



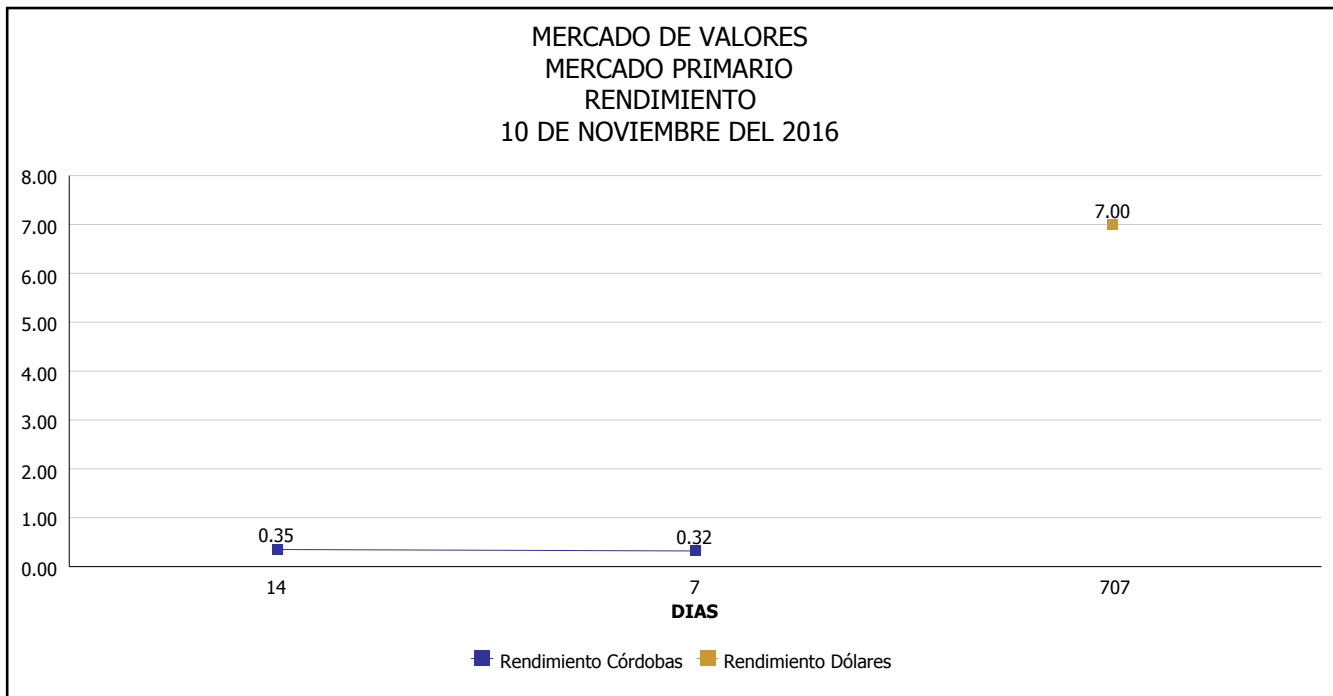
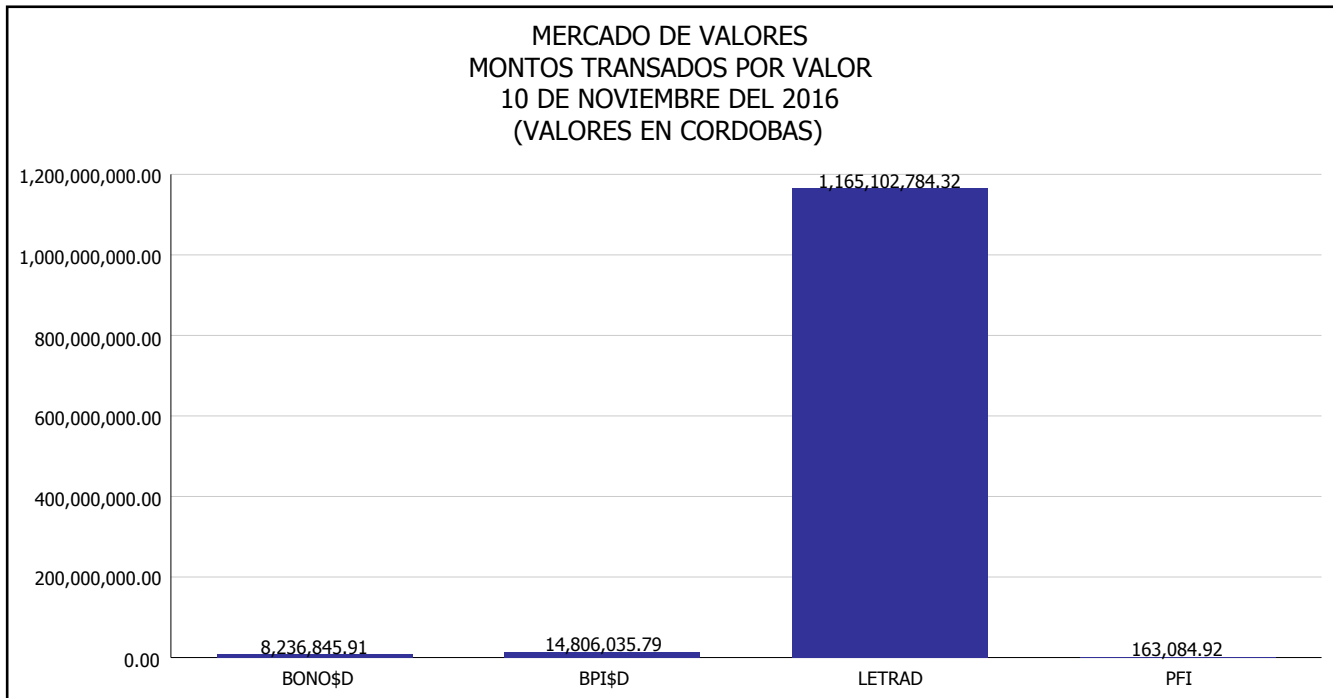
Del 1 al 10 de Noviembre del 2016, en el mercado de valores se han transado C\$ 1,527,830,508.60





# INTENDENCIA DE VALORES INFORME DIARIO MERCADO DE VALORES DE NICARAGUA

Superintendencia de Bancos y de Otras  
Instituciones Financieras de Nicaragua

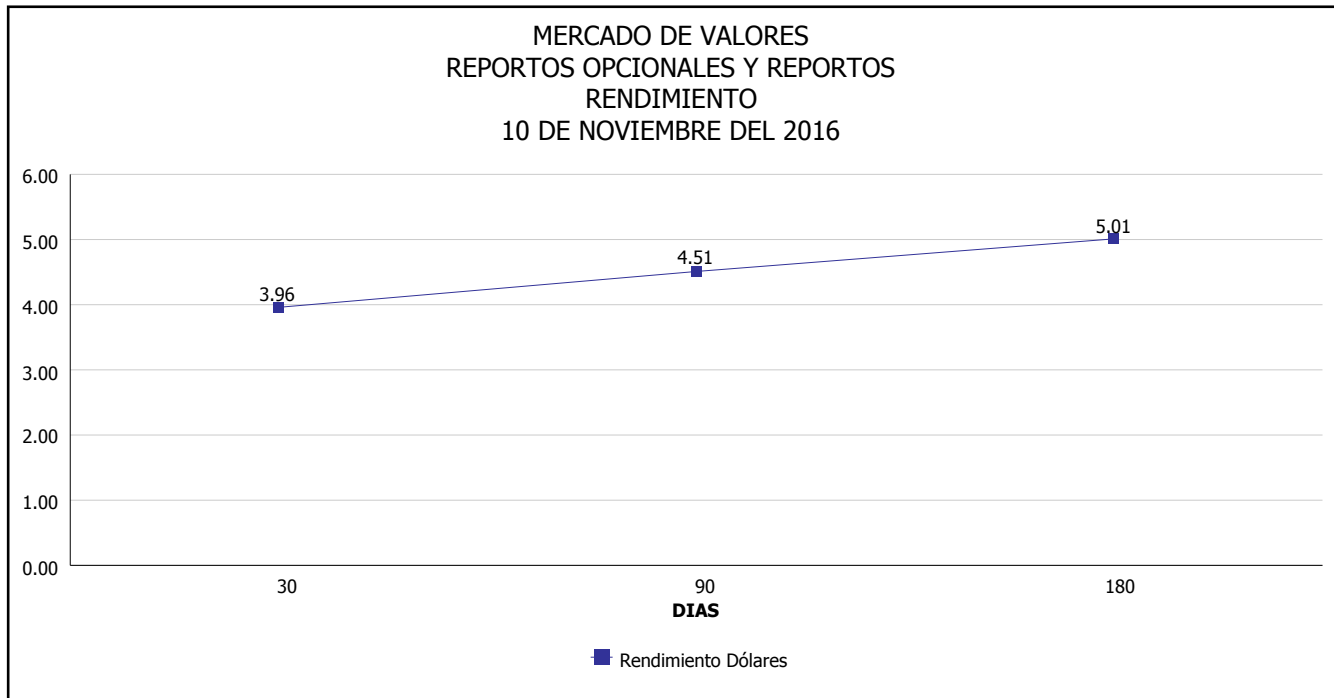


\*Para los BPI se presentan años al vencimiento



# INTENDENCIA DE VALORES INFORME DIARIO MERCADO DE VALORES DE NICARAGUA

Superintendencia de Bancos y de Otras  
Instituciones Financieras de Nicaragua



Fuente: Bolsa de Valores de Nicaragua



Superintendencia de Bancos y de Otras  
Instituciones Financieras de Nicaragua

**INTENDENCIA DE VALORES  
INFORME DIARIO  
MERCADO DE VALORES DE NICARAGUA**

**HECHOS RELEVANTES EN MERCADOS INTERNACIONALES**

Nueva York, 10 nov (EFE).- Wall Street cerró hoy en territorio mixto y el Dow Jones de Industriales, su principal indicador, subió un 1.17% y alcanzó un nuevo récord histórico, mientras que el índice compuesto del mercado Nasdaq bajó un 0.80%.

El Dow Jones subió 218.19 puntos y terminó en 18,807.88 unidades, en niveles de cierre nunca vistos, y el selectivo S&P 500 avanzó un 0.20% hasta 2,167.48 enteros, mientras que el índice Nasdaq perdió 42.27 puntos hasta 5,208.80 unidades.

La otra cara de la moneda la protagonizó el índice Nasdaq, en el que cotizan algunas de las grandes firmas tecnológicas del país, que cayó con fuerza al cierre de las operaciones arrastrada por el mal desempeño del sector tecnológico.

Los analistas atribuyeron el comportamiento dispar en Wall Street al reposicionamiento que están haciendo los inversores, después de la sorpresiva victoria del magnate neoyorquino Donald Trump en Estados Unidos.

Los sectores en Wall Street cerraron divididos entre las fuertes ganancias del financiero (1.48%), el industrial (1.34%), el sanitario (0.60%), el de materias primas (0.36%) y los fuertes descensos del tecnológico (-1.80%) y el energético (-0.35%).

Los bancos JPMorgan (4.64%) y Goldman Sachs (4.28%) encabezaron los avances en el Dow, por delante de Pfizer (4.27%), IBM (3.49%), United Technologies (3.43%), UnitedHealth (2.98%), General Electric (2.63%), Travelers (2.51%) y Caterpillar (2.47%).

Procter & Gamble (-3.46%) y Coca-Cola (-3.15%) lideraron las pérdidas, junto a Apple (-2.79%), Verizon (-2.44%), Microsoft (-2.44%), Visa (-1.65%), Nike (-1.43%), Cisco Systems (-1.15%), Intel (-0.72%) y Johnson & Johnson (-0.64%).

Al cierre de la sesión bursátil, el barril de Texas bajaba a 44.39 dólares, el oro cedía a 1,257.6 dólares, la rentabilidad de la deuda pública a diez años avanzaba al 2.136% y el dólar ganaba terreno al euro, que se cambiaba a 1.0892 dólares.

<b>PRINCIPALES ÍNDICES BURSÁTILES EE-UU</b>				
	<b>CIERRE DEL DIA</b>		<b>VARIACIONES</b>	
<b>ÍNDICES</b>	09/11/2016	10/11/2016	ABSOLUTA	RELATIVA
Dow Jones	18,589.69	18,807.88	218.19	1.17%
Nasdaq	5,251.07	5,208.80	-42.27	-0.80%
S&P	2,163.26	2,167.48	4.22	0.20%